


Taschenkalender
spitze oder runde Ecken

Dateigröße: 95 x 64 mm
Endformat: 85 x 54 mm

Ausrichtung und Stand

Falls Sie uns beide Seiten fertig in einer Datei anliefern achten Sie bitte darauf, dass beide Seiten richtig ausgerichtet sind.




A-Seite



B-Seite

oder



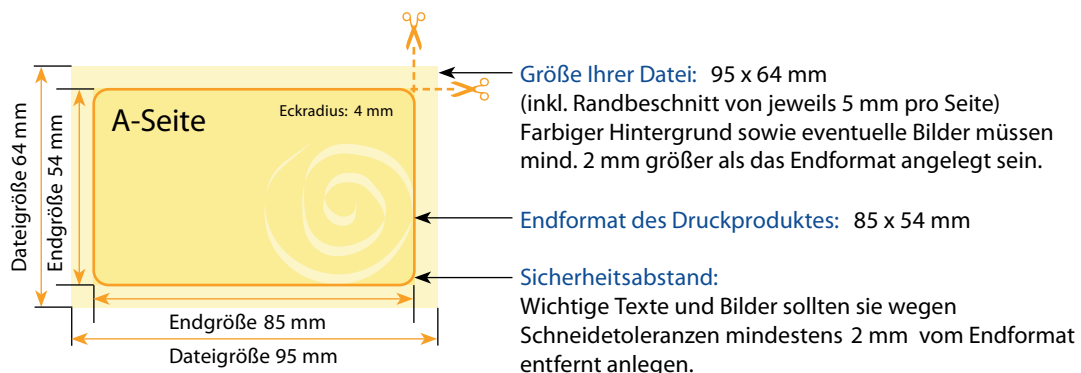
A-Seite



B-Seite

Visitenkartenseite

Wenn Sie uns eine druckfertige Datei der Kalenderrückseite (= Visitenkartenseite) senden möchten, erstellen Sie bitte eine PDF/X1a oder PDF/X3-Datei und beachten Sie die folgenden Dateivorgaben:



Bitte keine Sonderfarben, keine Schneidzeichen oder sonstige Marken, keine Linien welche das Endformat kennzeichnen, und keine Randlinien direkt an der Schnittkante!

Kalenderseite

Sie können unseren kostenlosen Kalenderservice nutzen und uns Ihren Kalender individuell für Sie gestalten lassen. Wählen Sie bitte zunächst auf <http://taschenkalender.org/category/kalenderdesign/> (siehe nebenstehender QR-Code) ein Grunddesign aus. Teilen Sie uns dann Ihre gewünschten Anpassungen mit, z. B. Farbanpassungen, Logointegration, Webadresse etc.



Wir bieten Ihnen gerne unseren kostengünstigen Grafikservice an, falls wir die komplette Gestaltung beider Seiten übernehmen sollen.

Natürlich können Sie uns auch eine fertige Kalenderseite oder eine zweiseitige PDF mit beiden Seiten übersenden. Legen Sie jede Seite so an, wie oben bei der Visitenkartenseite beschrieben.